

DICTAMEN DEL AUDITOR INDEPENDIENTE

**A LA JUNTA GENERAL DE ACCIONISTAS DE
SGB, FONDOS DE INVERSION, S.A.,
GESTORA DE FONDOS DE INVERSION.**

Opinión

He auditado los estados financieros que se acompañan de **SGB, FONDOS DE INVERSION, S.A., GESTORA DE FONDOS DE INVERSION.**, que comprende Balances Generales de la misma al 31 de Diciembre de 2018 y 2017, así como los Estados de Resultados por los años Económicos comprendidos entre el 1 de Enero y el 31 de Diciembre del año 2018 y 2017, el Estado de Cambios en el Patrimonio, el Estado de Flujo de Efectivo y las Notas aclaratorias que acompañan a estos Estados Financieros, así como un resumen de políticas contables importantes y otras notas aclaratorias.

En mi opinión los estados financieros antes mencionados, presentan razonablemente en todos sus aspectos importantes, la posición financiera de **SGB, FONDOS DE INVERSION, S.A., GESTORA DE FONDOS DE INVERSION**, al 31 de diciembre de 2018 y su desempeño financiero y sus flujos de efectivo por el año terminado en esa fecha, de acuerdo con las Normas Contables para Sociedades Gestoras de Fondos de Inversión emitidas por la Superintendencia del Sistema Financiero y el Banco Central de Reserva.

Bases para la Opinión

He llevado a cabo mi auditoría de conformidad con las Normas Internacionales de Auditoría (NIA's). Mi responsabilidad conforme a esas normas se describen más detalladamente en la sección Responsabilidades del Auditor, en relación con la auditoría de estados financieros de mi informe. Soy independiente de **SGB, FONDOS DE INVERSION, S.A., GESTORA DE FONDOS DE INVERSION**, de acuerdo al Código de Ética para Profesionales de la Contabilidad, junto a los requisitos éticos que son relevantes para una auditoría de los Estados Financieros en El Salvador, y he cumplido las demás responsabilidades éticas de acuerdo con estos requisitos. Considero que la evidencia de auditoría que he obtenido me proporciona una base suficiente y adecuada para mi opinión.

Cuestiones claves de la Auditoría

Las cuestiones claves de auditoría son aquellas cuestiones que, según mi juicio profesional, han sido de mayor significatividad en mi auditoría de los estados financieros del periodo actual. Sin embargo, esta Entidad según mi evaluación no ha tenido operaciones de alto riesgo.

Negocio en Marcha

Como parte de una auditoría de conformidad con las NIA's, apliqué mi juicio profesional y mantuve una actitud de escepticismo profesional durante toda la auditoría.

Identifiqué y valoré los riesgos de incorrección material en los estados financieros, debido a fraude o error, diseñé y apliqué procedimientos de auditoría para responder a dichos riesgos y obtuve evidencia de auditoría suficiente y adecuada para proporcionar una base para mi opinión. El riesgo de no detectar una incorrección material debido a fraude, es más elevado que en el caso de una incorrección material debido a error, ya que el fraude puede implicar colusión, falsificación, omisiones deliberadas, manifestaciones intencionadamente erróneas o la elusión del Control Interno. Obtuve conocimiento del Control Interno relevante para la auditoría, con el fin de diseñar procedimientos de auditoría que sean adecuados en función de las circunstancias y no con la finalidad de expresar una opinión sobre la eficacia del Control Interno de **SGB, FONDOS DE INVERSION, S.A., GESTORA DE FONDOS DE INVERSION.**



Evalué la adecuación de las políticas contables aplicadas, la razonabilidad de las estimaciones contables y la correspondiente información revelada de la base contable de Negocio en Marcha, concluyendo que el uso contable por parte de la Administración es apropiado.

Basándome en la evidencia de auditoría obtenida, concluí que no existe una incertidumbre material relacionada, con hechos o condiciones que puedan generar dudas significativas sobre la capacidad de **SGB, FONDOS DE INVERSION, S.A., GESTORA DE FONDOS DE INVERSION**, para continuar como Negocio en Marcha. Mis conclusiones se basan en la evidencia de auditoría obtenida a la fecha de mi informe de auditoría. Sin embargo ni la Administración ni el Auditor, pueden garantizar hechos o condiciones futuras que pueden ser causas de que **SGB, FONDOS DE INVERSION, S.A., GESTORA DE FONDOS DE INVERSION SERVICIOS**, deje de ser un Negocio en Marcha.

Responsabilidades de la Administración.

Esta responsabilidad incluye: diseñar, implementar y mantener el Control Interno relevante, a la preparación y presentación razonable de los estados financieros que estén libres de representaciones erróneas de importancia relativa, ya sea debidas a fraude o error; seleccionar y aplicar políticas contables apropiadas, y hacer estimaciones contables que sean razonables en las circunstancias.

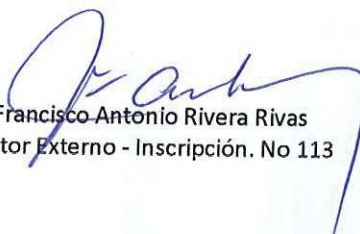
En la preparación de los Estados Financieros, la Administración es responsable de la valoración de la capacidad de **SGB, FONDOS DE INVERSION, S.A., GESTORA DE FONDOS DE INVERSION**, de continuar como Negocio en Marcha, revelando según corresponda, las cuestiones relacionadas con el negocio en marcha y utilizando el principio contable de Negocio en Marcha, excepto si la Administración tiene intención de liquidar la Sociedad o de cesar sus operaciones o bien no exista otra alternativa realista.

La Superintendencia del Sistema Financiero, es responsable de la supervisión del proceso de la información financiera de la Sociedad.

Responsabilidad del Auditor en relación con la auditoría de los estados financieros

Mi objetivo es obtener seguridad razonable sobre si los Estados Financieros en su conjunto están libres de errores significativos, ya sea por fraude o error, y emitir un informe de auditoría que incluye mi opinión. Una seguridad razonable es un alto nivel de seguridad, pero no es una garantía de que una auditoría realizada de acuerdo a las NIA's, siempre detectara una incorrección material cuando exista. Las incorrecciones pueden surgir de fraude o error y se consideran materiales si de forma individual o en conjunto, podrían influir razonablemente en las decisiones económicas de los usuarios, tomados sobre la base de estos Estados Financieros.

Como se describe en la Nota 2 a), los Estados Financieros han sido preparados de acuerdo con reglamentos, lineamientos y normas contables emitidas por el Banco Central de Reserva, las cuales han sido adoptadas por **SGB, FONDOS DE INVERSION, S.A., GESTORA DE FONDOS DE INVERSION**, para la preparación de sus Estados Financieros; las cuales constituyen una base aceptable de contabilidad distinta a las Normas de Información Financiera adoptadas en El Salvador.


Lic. Francisco Antonio Rivera Rivas
Auditor Externo - Inscripción. No 113



San Salvador, 26 de Febrero de 2019

SGB, Fondos de Inversión, S.A., Gestora de Fondos de Inversión
(Sociedad Salvadoreña)
Balance General al 31 de Diciembre de 2018 Y 2017
(Expresado en Dólares de los Estados Unidos de América)


	Notas	2018	2017
Activo			
Activo Corriente			
Efectivo y Equivalentes de Efectivo	5	5,083.00	1,217.90
Inversiones Financieras	6	163,747.73	108,459.64
Cuentas por Cobrar Netas	7	39,142.17	28,561.31
Otros Activos	10	17,718.61	13,862.07
		225,691.51	152,100.92
Activo no Corriente			
Inversiones Financieras a largo Plazo		380,982.13	417,466.99
		380,982.13	417,466.99
Total Activos		606,673.64	569,567.91
Pasivo			
Pasivo Corriente			
Préstamos y Sobregiros con Bancos y Otras Entidades			8,500.00
Cuentas por Pagar		346.38	
Otras Cuentas por Pagar	12	37,233.43	6,441.91
		37,579.81	14,941.91
Total Pasivo		37,579.81	14,941.91
Patrimonio Neto			
Capital			
Capital Social	15-a	550,000.00	550,000.00
Reservas de Capital			
Reservas de Capital	15-b	1,732.74	495.10
Resultados			
Resultado de ejercicio anterior	15-c	4,130.90	3,324.80
Resultados del Presente Ejercicio	15-c	13,230.19	806.10
Total Patrimonio		569,093.83	554,626.00
Total Pasivo más Patrimonio		606,673.64	569,567.91


Lic. Rolando Duarte Schlageter
 Presidente


Lic. Ligia Elizabeth Iraheta de Duarte
 Gerente General


Lic. Catalina de los Angeles Díaz Guzman
 Contador General

CONTADOR
CATALINA DE LOS ANGELES DIAZ GUZMAN
INSCRIPCION No. 847
CVPCPA
REPUBLICA DE EL SALVADOR


Lic. Francisco Antonio Rivera Rivas
 Auditor Externo Reg # 113




SGB Fondos de Inversion, S.A., Gestora de Fondos de Inversión
(Sociedad Salvadoreña)
Estado de Resultados Periodo del 01 de Enero al 31 de Diciembre 2018 y 2017
(Expresado en Dólares de los Estados Unidos de América)


	Nota	2018	2017
Ingresos de Operación		398,792.12	276,471.10
Ingresos por Servicios de Administración	19	398,792.12	276,471.10
Ingresos por Comercialización de cuotas de participación de fondo de Inversiones Extranjeras			
Gastos de Operaciones		416,146.91	308,306.82
Gastos por Comercialización de Fondos de Inversión			
Gastos generales de Administración y de Personal	22	416,146.91	308,306.82
Gastos por Depreciación, Amortización y Deterioro por Operaciones Corrientes			
Gastos por Depreciación de propiedad, planta y Equipo por Operaciones de Largo Plazo			
Reservas por Incobrabilidad de Cuentas por Cobrar			
Resultados de Operación		(17,354.79)	(31,835.72)
Ingresos por Intereses	23	-	390.41
Ingresos Financieros		35,456.93	34,130.78
Otros Ingresos Financieros			
Ganancias (pérdidas) Netas en Inversiones Financieras			
Ganancias (pérdidas) Netas por Diferencias de Cambios			
Ganancias (pérdidas) Netas por Activos Físicos e Intangibles			
Gastos Financieros por Operaciones con Instrumentos Financieros		196.58	677.49
Gatos por Obligaciones con Instituciones Financieras		224.93	396.18
Gatos por Cuentas por Pagar			745.03
Gatos por bienes en Arrendamiento Financiero			
Otros Gastos Financieros			
Utilidad (Pérdida) Antes de Impuestos y Reserva		17,680.63	866.77
Reserva Legal		1,237.64	60.67
Impuesto Sobre la Renta		3,212.80	-
Utilidad (Pérdida) Despues de Impuesto y reservas		13,230.19	806.10
Ajustes de Activos Financieros con Cambios en otra Utilidad Integral			
Ganacias o Pérdidas de Activos de Largo Plazo mantenidos para la venta			
Revaluaciones			
Ajustes por cambios en el valor Razonable de Instrumentos Financieros Designados para cobertura			
Impuesto			
Otro resultado integral del ejercicio			
Resultado Integral del Ejercicio		13,230.19	806.10
Ganancia por Acción de las Operaciones que continúan atribuible a los accionistas durante el año (expresado en cifras Absolutas por acción)	15		
Básica		0.024055	0.001466
Diluida		0.024055	0.001466
Cantidad de Acciones Comunes en Circulación		550,000	550,000
Valor Nominal por acción		1.00	1.00


Lic. Rolando Duarte Schlageter
 Presidente


Lic. Ligia Elizabeth Iraheta de Duarte
 Gerente General


Lic. Catalina de los Angeles Diaz Guzman
 Contador General
CONTADOR
CATALINA DE LOS ANGELES DIAZ GUZMAN
INSCRIPCION No. 847
CVPCPA
REPUBLICA DE EL SALVADOR


Lic. Francisco Antonio Rivera Rivas
 Auditor Externo Reg # 113




SGB Fondos de Inversion, S.A., Gestora de Fondos de Inversión
(Sociedad Salvadoreña)
Estado de Cambios en el Patrimonio por el año terminado el 31 de Diciembre de 2018 y 2017
(Expresado en Dólares de los Estados Unidos de América)

	NOTAS	CAPITAL SOCIAL	RESERVA LEGAL	OTRAS RESERVAS	RESULTADOS POR APLICAR	UTILIDADES		OTRO RESULTADO INTEGRAL	PATRIMONIO TOTAL
						RESERVAS	NO DISTRIBUIBL ES		
Saldo al 31 de Diciembre de 2016		550,000.00	579.48	-	5,251.86	-	-	-	555,831.34
Efecto de Correcciones de Errores		-	-	-	-	-	-	-	-
Efecto de Cambios en Políticas Contables		-	-	-	-	-	-	-	-
Balance Re-Expresado		-	-	-	-	-	-	-	-
Capital Social de Constitución de la Sociedad		-	-	-	-	-	-	-	-
Reducciones de Capital		-	-	-	-	-	-	-	-
Dividendos Pagados		-	-	-	-	-	-	-	-
Reserva Legal del Periodo		-	60.67	-	806.10	-	-	-	60.67
Utilidad del periodo		-	(145.05)	-	(1,927.06)	-	-	-	661.05
Reduccion de utilidad 2016		-	-	-	-	-	-	-	(1,927.06)
Ajustes Netos en el Valor Razonable de las Inversiones Financieras		-	-	-	-	-	-	-	-
Transferencia Netas de Resultados Realizados		-	-	-	-	-	-	-	-
Saldo al 31 de Diciembre de 2017		15 550,000.00	495.10	-	4,130.90	-	-	-	554,626.00
Aumento de Capital Social		-	-	-	-	-	-	-	-
Reducciones de Capital		-	-	-	-	-	-	-	-
Dividendos Pagados		-	-	-	-	-	-	-	-
Reserva Legal del Periodo		-	1,237.64	-	13,230.19	-	-	-	1,237.64
Utilidad del periodo		-	-	-	-	-	-	-	13,230.19
Ajustes Netos en el Valor Razonable de las Inversiones Financieras		-	-	-	-	-	-	-	-
Transferencia Netas de Resultados Realizados		-	-	-	-	-	-	-	-
Efecto de Correcciones de Errores		-	-	-	-	-	-	-	-
Efecto de Cambios en Políticas Contables		-	-	-	-	-	-	-	-
Saldo al 31 de Diciembre de 2018		15 550,000.00	1,732.74	-	17,361.09	-	-	-	569,093.83


Lic. Rotando Duarte Schlageter
 Presidente


Lic. Ligia Elizabeth Iraheta de Duarte
 Gerente General


Lic. Catalina de los Angeles Díaz Guzman
 Contador General


Lic. Francisco Antonio Rivera Rivas
 Auditor Externo Reg # 113



CONTADOR
CATALINA DE LOS ANGELES DIAZ GUZMAN
INSCRIPCION No. 847
CVPCPA
REPUBLICA DE EL SALVADOR

SGB Fondos de Inversión, S.A., Gestora de Fondos de Inversión
(Sociedad Salvadoreña)
Estado de Flujo de Efectivo Por el Año Terminado al 31 de diciembre de 2018 y 2017
(Expresado en Dólares de los Estados Unidos de América)

	Notas	2018	2017
Flujos de efectivo provenientes de actividades de operación:			
Cobros por servicios de administración		388,211.26	258,169.90
Cobros por comercialización de fondos de inversión		-	-
Intereses y dividendos recibidos		34,827.82	34,440.81
Ingresos por inversiones temporales		683,743.96	2763,632.32
Pagos por inversiones temporales		(738,515.94)	(2541,649.84)
Pagos al personal		(101,867.64)	(97,761.79)
Pagos a proveedores de servicios		(281,547.95)	(208,332.11)
Pago de Impuestos		(8,662.76)	(1,875.03)
Otros pagos relativos a la actividad		(421.51)	(18,873.18)
Otros cobros relativos a la actividad		113.00	11,631.33
Efectivo neto provisto (usado) por actividades de operación		(24,119.76)	199,382.41
Flujos de efectivo provenientes de actividades de inversión			
Adquisición de Inversiones Financieras			(335,000.00)
Venta de Inversiones Financieras		36,484.86	117,533.01
Adquisición de Activos Físicos e Intangibles			
Venta de Bienes de Activos Físicos e Intangibles			
Efectivo neto provisto (usado) por actividades de inversión		36,484.86	(217,466.99)
Flujos de efectivo provenientes de actividades de financiamiento			
Aumento del capital social (nuevos aportes, capitalización)			
Disminución del capital social			
Ingresos por operaciones de reporto de venta			133,076.55
Préstamos Recibidos			-
Vencimiento de operaciones de reporto de venta		(8,500.00)	(124,576.55)
Préstamos Pagados			
Pago de Dividendos			
Otras actividades de financiamiento			
Efectivo neto provisto (usado) en actividades de financiamiento		(8,500.00)	8,500.00
Incremento (Disminución) Neto en el Efectivo y Equivalentes de Efectivo		3,865.10	(9,584.58)
Efectivo y Equivalente de Efectivo al 01 de enero		1,217.90	10,802.48
Efectivo y Equivalentes de Efectivo al 31 de diciembre 2017	5	5,083.00	1,217.90


Lic. Rolando Duarte Schlageter
 Presidente


Lic. Ligia Elizabeth Iraheta de Duarte
 Gerente General


Lic. Catalina de los Angeles Diaz Guzman
 Contador General
CONTADOR
CATALINA DE LOS ANGELES DIAZ GUZMAN
INSCRIPCION No. 847
CVPCPA
REPUBLICA DE EL SALVADOR


Lic. Francisco Antonio Rivera Rivas
 Auditor Externo Reg # 113


FRANCISCO ANTONIO RIVERA RIVAS
INSCRIPCION
No. 113
REPUBLICA DE EL SALVADOR

Nota 1 Identificación de la Gestora

a) Organización y Propósito

SGB Fondos de Inversión, S.A., Gestora de Fondos de Inversión (en adelante "la Gestora") es una sociedad salvadoreña regida por las leyes de la República de El Salvador y supervisada por la Superintendencia del Sistema Financiero (en adelante "la Superintendencia"). Fue constituida el 29 de junio de 2015 por un plazo indeterminado, el domicilio principal de la sociedad es la ciudad de San Salvador República de El Salvador. La actividad económica principal de la Gestora es la administración de Fondos de Inversión así como la comercialización de las cuotas de participación de los fondos que administre. El inicio de operaciones de la Gestora fue autorizado por el Consejo Directivo de la Superintendencia en sesión número CD 12/2016 de fecha 07 de abril de 2016. A la fecha de los estados financieros no se reportan cambios en la información respecto al periodo anterior que se informa.

b) Naturaleza de los Estados Financieros de la Gestora

Los Estados Financieros son el producto del proceso de identificación, clasificación, registro y análisis de las operaciones de la Gestora con el propósito de reflejar su posición financiera a una fecha determinada, así como los resultados económicos, los cambios en el patrimonio y la gestión del efectivo durante un período determinado. Los Estados Financieros básicos de la Gestora:

- Balance General
- Estado de Resultados Integral
- Estado de Cambios en el Patrimonio
- Estado de Flujo de Efectivo
- Notas a los Estados financieros

c) Período cubierto en los Estados Financieros

Los presentes Estados Financieros se presentan de forma comparativa y cubren los siguientes períodos como se muestra a continuación:

- El Balance General del al 31 de diciembre 2018 y 2017, respectivamente.
- El Estado de Resultados Integrales, Estado de Cambios en el Patrimonio Neto y Estado de Flujos de Efectivo (Método Directo) cubre el período comprendido entre el 01 de enero al 31 de diciembre 2018 y 2017

d) Aprobación de los Estados Financieros

Los Estados Financieros fueron aprobados para su emisión y publicación por la Junta General de Accionistas de la Gestora en sesión de Junta General de Accionistas de fecha 26 de febrero de 2019, siendo éste el único Órgano de Administración facultado para *autorizar modificaciones en los Estados Financieros ya divulgados*.

Nota 2. Bases de Preparación

- a) **Declaración Sobre las Bases de Preparación:** Los estados financieros han sido preparados de conformidad a las Normas Contables de la Gestoras de Fondos de Inversión emitidas por el Banco Central que le son aplicables y las Normas Internacionales de Información Financiera (NIIF), prevaleciendo la normativa emitida por el Banco Central cuando haya conflicto con las NIIF. Cuando estas normas presenten diferentes formas y opciones para medir y contabilizar un mismo elemento o evento se deberá adoptar el criterio más conservador de las NIIF.



b) Base de medición

Los Estados Financieros, han sido preparados sobre la base del costo histórico con excepción de los instrumentos financieros adquiridos para negociación que son valorizados al valor razonable posteriormente al valor razonable con cambios en los resultados y los instrumentos financieros mantenidos hasta al vencimiento que son valorizados con cambios en el patrimonio.

c) Moneda Funcional y de Presentación:

Los libros de la Sociedad se llevan en Dólares de Estados Unidos de América. Los estados financieros han sido preparados en Dólares de los Estados Unidos de América (US\$).

d) Uso de Estimaciones y Criterios.

La preparación de estados financieros en conformidad con NIIF requiere el uso de ciertas estimaciones contables críticas. También necesita que la administración utilice su criterio en el proceso de aplicar los principios contables de la Gestora, principalmente en la valoración de sus activos y pasivos financieros.

e) Cambios en las políticas contables del Fondo

Durante el periodo terminado al 31 de diciembre de 2018, no se han efectuado cambios en las políticas contables en relación al año anterior.

Nota 3. Políticas Contables Significativas

Un resumen de las políticas contables significativas aplicables al Fondo para la elaboración y presentación de sus Estados Financieros, se muestra a continuación:

a) Estados Financieros Básicos:

Los Estados Financieros básicos para la Gestora Fondos de Inversión son: el Balance General, el Estado de Resultados Integral, el Estado de Flujos de Efectivo, el Estado de Cambios en el Patrimonio.

b) Efectivo y equivalentes de efectivo

En equivalentes de efectivo se incluyen los efectos de caja, saldos con bancos y depósitos que devengan intereses con vencimientos originales de hasta tres meses.


c) Inversiones financieras

Los activos financieros son clasificados en las siguientes categorías.

- i. Inversiones conservadas para negociación. Se incluyen en esta categoría aquellos activos financieros, medidos a su valor razonable con efecto en los resultados, que reúnan las siguientes condiciones: Se adquieren con el objetivo de realizarlos a corto plazo; son parte de una cartera de inversiones financieras identificados y gestionados conjuntamente para la que hay evidencia de actuaciones recientes para generar ganancias a corto plazo.
- ii. Inversiones conservadas hasta el vencimiento. En esta categoría se incluyen los activos financieros no derivados con vencimiento fijo y flujos de efectivo de importe determinado o determinable que la entidad tiene, desde el inicio y en cualquier fecha posterior, tanto la intención positiva como la capacidad financiera demostrada de conservarlos hasta su vencimiento. La intención y capacidad de la compañía es congruente con las políticas de riesgo y de clasificación del activo financiero.

d) Bienes muebles

Los bienes muebles se valúan a su costo de adquisición. La depreciación se calcula bajo el método de línea recta sobre la vida útil estimada de los activos. Las ganancias o pérdidas provenientes de retiros o ventas se incluyen en resultados, así como los gastos por reparaciones y mantenimiento que no extienden la vida útil de los activos.



e) Ingresos y Gastos

Los ingresos y gastos de la Gestora se reconocen sobre la base de lo devengado.

f) Valorización de la moneda extranjera

Las transacciones en moneda extranjera, distintas a las monedas de curso legal, se registran al tipo de cambio vigente a la fecha de la transacción y los saldos relacionados se ajustan al tipo de cambio vigente a la fecha de cierre mensual; las ganancias o pérdidas derivadas de este ajuste se reconocen en los resultados del ejercicio corriente.

g) Indemnizaciones Las indemnizaciones a favor de los empleados de la compañía son reconocidas y pagadas anualmente, de acuerdo con las disposiciones del Código de Trabajo vigente.

Nota 4. Gestión de los Riesgos Financieros y Operacionales

SGB Fondos de Inversión, S.A., Gestora de Fondos de Inversión, realiza la gestión de riesgos con base en los principios descritos en la normativa nacional definida por el Banco Central de Reserva.

La Gestión Integral de Riesgos es un proceso continuo y documentado que contempla las etapas de Identificación, medición, control y mitigación, monitoreo y comunicación de los diferentes riesgos del negocio.

Para la gestión de los riesgos, la Gestora cuenta con una estructura de gobierno corporativo bien establecida que incluye una Junta Directiva activa y comprometida, ejerciendo una permanente labor de dirección y/o supervisión en el manejo, control y mitigación de los riesgos de la Gestora. Tal función, es realizada a través del Comité de Riesgos, Comités de Apoyo y del Gestor de Riesgos, con ello se aseguran una adecuada gestión de los riesgos garantizándose que la toma de decisiones sea congruente con el apetito de riesgo de la Gestora.

A continuación se presenta la gestión de riesgos desarrollada durante el año 2018:

a) Riesgo de Crédito

Se considera, como la posibilidad de pérdida debido al incumplimiento de las obligaciones contractuales asumidas por el emisor de un título o porque la calificación crediticia del título, o en su defecto del emisor, se ha deteriorado.

La gestión del riesgo de crédito comprende políticas y procedimientos para evaluar a los emisores con los que se tendrán inversiones, tomando como referencia sus estados financieros, calificación de riesgo, entre otros. Como resultado al cierre del ejercicio del año 2018, se posee una calificación promedio de riesgo de crédito del portafolio de inversión propia de 79.33% dentro del parámetro de Muy Bueno según nuestra metodología, además la concentración del portafolio por emisor no sobrepasa el límite establecido del 20%.



**SGB Fondos de Inversión, S.A., Gestora de Fondos de Inversión
(Sociedad Salvadoreña)**

**Notas a los Estados Financieros al 31 de Diciembre 2018 y 2017
(Cifras expresadas en Dólares de Estados Unidos de América)**

CLASE DE ACTIVOS	2018		2017	
	VALOR NOMINAL	CLASIFICACION DE RIESGO	VALOR NOMINAL	CLASIFICACION DE RIESGO
TITULOS VALORES				
CIIMSA01 1	35,000.00	A	35,000.00	A
VTRTVIVA01 2	100,000.00	A+	100,000.00	A+
VTRTCCSV01 2	45,982.13	AA	82,467.00	AA
SV102020	100,000.00	AAA	90,000.00	AAA
PBPENTA1 13			104,000.00	N-3
PBSARAM2 3	100,000.00	A-	100,000.00	A-
PBPENTA1 23	101,826.64	N-3		
REPORTOS				
PBCREDIQ2 97			5,477.85	N-3
VTRTFOV01 2	12,991.64			
VTRTFOV01 2	10,000.00			
EUROS V2032	15,149.26			
PBLAGEO01 8	21,000.00			
CUENTAS CORRIENTES				
BANCO PROMERICA	303.44	AA-	487.73	AA-
BANCO AGRICOLA	4,779.56	AAA	730.17	AAA
TOTAL	547,032.67		518,162.75	

b) Riesgo de Mercado

Se entenderá por riesgo de mercado, a la posibilidad de pérdida, producto de movimientos en los precios de mercado que generan un deterioro de valor en las posiciones de en sus inversiones propias.

A continuación se muestra la posición de riesgos por tasa de interés asumida conforme a la metodología utilizada durante los últimos doce meses el año 2018.

MES	Valor en riesgos		Límite establecido	¿Cumple Política?
	\$	%		
Enero	\$ 12,844.93	2.32%	Hasta 35%	Si
Febrero	\$ 13,031.73	2.35%		Si
Marzo	\$ 12,268.27	2.21%		Si
Abril	\$ 12,068.81	2.18%		Si
Mayo	\$ 12,055.39	2.18%		Si
Junio	\$ 11,381.41	2.05%		Si
Julio	\$ 10,667.59	1.92%		Si
Agosto	\$ 10,238.10	1.85%		Si
Septiembre	\$ 9,952.97	1.84%		Si
Octubre	\$ 9,624.23	1.78%		Si
Noviembre	\$ 9,373.00	1.70%		Si
Diciembre	\$ 9,373.00	1.69%		Si

i. Riesgo de Tipo de Cambio

El riesgo de tipo de cambio es la perdida potencial como consecuencia de las variaciones de tipo de cambio.

Durante el periodo que se informa, la Gestora no invierte en moneda diferente al Dólar de Estados Unidos de América.



ii. Riesgo de Tasa de Interés

El riesgo de tipo de interés surge de los efectos de fluctuaciones en los niveles vigentes de tasas de interés del mercado sobre el valor razonable de activos y pasivos financieros y flujo de efectivo futuro. La Gestora no tiene activos ni pasivos financieros no disponibles para la venta. (En caso de ser positivo, indicarlo)

c) Riesgo de Liquidez

Se entenderá por riesgo de liquidez, a la posibilidad de incurrir en pérdidas por no disponer de los recursos suficientes para cumplir con las obligaciones asumidas.

i. Pasivos financieros

Al 31 de diciembre del 2018 la gestora no tenía pasivos financieros y al 2017 era de US\$ 8,500.00.

ii. Partidas fuera del Balance General (Cuentas Contingentes)

La información registrada en cuentas de orden se detalla a continuación:

Detalle	2018	2017
Activos Netos de Fondos de Inversion Administardos	48822,219.71	30081,980.41
Instrumentos Financieros Propios en Custodia	385,982.15	511,467.00
Total	49208,201.86	30593,447.41

iii. Valor Razonable de Activos y Pasivos Financieros

Jerarquía del Valor Razonable

La clasificación de mediciones a valores razonables de acuerdo con su jerarquía, que refleja la importancia de los inputs utilizados para la medición, se establece de acuerdo a los siguientes niveles:

- **Nivel 1:** Precios cotizados (no ajustados) en mercados activos para activos o pasivos idénticos.
- **Nivel 2:** Inputs de precios cotizados no incluidos dentro del Nivel 1 que son observables para el activo o pasivo, sea directamente (precios) o indirectamente (derivados de precios).
- **Nivel 3:** Inputs para el activo o pasivo que no están basados en datos de mercado observables.

El nivel en la jerarquía del valor razonable dentro del cual se clasifica la medición de valor razonable efectuada es determinada en su totalidad en base al input o dato del nivel más bajo que es significativo para la medición. Para este propósito, la relevancia de un dato es evaluada en relación con la medición del valor razonable en su conjunto. Si una medición del valor razonable utiliza datos observables de mercado que requieren ajustes significativos en base a datos no observables, esa medición es clasificada como de Nivel 3. La evaluación de la relevancia de un dato particular respecto de la medición del valor razonable en su conjunto requiere de juicio, considerando los factores específicos para el activo o pasivo.

La determinación de que constituye el término "observable" requiere de criterio significativo de parte de la administración de la Gestora. Es así como, se considera que los datos observables son aquellos datos de mercado que se pueden conseguir fácilmente, se distribuyen o actualizan en forma regular, son confiables y verificables, no son privados (de uso exclusivo), y son proporcionados por fuentes independientes que participan activamente en el mercado pertinente.

El siguiente cuadro analiza dentro de la jerarquía del valor razonable los activos y pasivos financieros de la Gestora (por clase) medidos al valor razonable Al 31 de diciembre de 2018 y 2017:



**SGB Fondos de Inversión, S.A., Gestora de Fondos de Inversión
(Sociedad Salvadoreña)**

**Notas a los Estados Financieros al 31 de Diciembre 2018 y 2017
(Cifras expresadas en Dólares de Estados Unidos de América)**

31/12/2018				
Descripción	En US\$			
	Nivel 1	Nivel 2	Nivel 3	Total
Activos				
Activos financieros a valor razonable con efecto en resultados:				
Certificados de Inversion	\$ 35,000.00			\$ 35,000.00
Papel Bursátil	\$ 203,201.21			\$ 203,201.21
Bonos Publicos	\$ 101,405.62			\$ 101,405.62
Valores de Titularizacion RICORP	\$ 145,982.13			\$ 145,982.13
Operaciones de Reporto Activas	\$ 59,140.90			\$ 59,140.90
Total activos	\$ 544,729.86	\$ -	\$ -	\$ 544,729.86

Pasivos				
Pasivos financieros a valor razonable con efecto en resultados:				

31/12/2017				
Descripción	En US\$			
	Nivel 1	Nivel 2	Nivel 3	Total
Activos				
Activos financieros a valor razonable con efecto en resultados:				
Certificado de Inversion	\$ 35,000.00			\$ 35,000.00
Papel Bursátil	\$ 201,516.89			\$ 201,516.89
Bonos Publicos	\$ 101,464.90			\$ 101,464.90
Valores de Titularizacion RICORP	\$ 182,466.99			\$ 182,466.99
Operaciones de Reporto Activas	\$ 5,477.85			\$ 5,477.85
Total activos	\$ 525,926.63	\$ -	\$ -	\$ 525,926.63

Pasivos				
Pasivos financieros a valor razonable con efecto en resultados:				

iv. Técnicas de valuación de insumos utilizados para la Medición del Valor Razonable

La Gestora ha desarrollado una metodología propia para determinar el valor razonable de sus inversiones propias, la cual ha sido sometida a revisión y aprobación por parte de la Superintendencia.

- Para el caso de los títulos valores locales, el valor razonable se determina calculando el valor presente los flujos futuros en concepto de capital e intereses, mismos que se descuentan a una tasa promedio móvil ponderada como resultado de las transacciones en mercado primario y secundario del instrumento durante las últimas cinco sesiones móviles contados a partir del día que se ejecuta el cálculo.
- Para el caso de los títulos valores internacionales el valor razonable se determina tomando como fuente de información primaria, los precios de publicados por BLOOMBERG GENERIC.
- Para el caso de las operaciones de Reporto, el valor razonable corresponde al precio transado.
- Para el caso de los Depósitos a Plazo Fijo, el valor razonable equivale a su valor nominal.

d) Riesgo Operacional

Se entenderá por riesgo operacional, a la posibilidad de incurrir en pérdidas debido a fallas en los procesos, de las personas, en los sistemas de información y a causa de acontecimientos externos; el riesgo operacional incluye la gestión de la seguridad de la información, la continuidad del negocio y el riesgo legal.



Durante el año 2018 se realizaron diferentes actividades como parte de la gestión del riesgo operativo, dentro de las que se encuentran: Creación e implementación de nuevas metodologías para la Gestión de Riesgos, Creación de un módulo de riesgos, fomentar la "Formación de Cultura de Riesgos", a través de capacitaciones al personal y divulgación de contenido formativo en la página de intranet de la entidad, la realización de actividades orientadas a tener un mayor acercamiento a nivel organizacional. Se implementaron mejoras al control de calidad de los eventos recolectados en las diferentes áreas de la Gestora. Se llevó a cabo la realización de pruebas de planes de contingencia para estar preparados ante cualquier evento que se genere en los procesos críticos.

e) Riesgo Reputacional.

La Gestora continúa desarrollando una estrategia integral para la gestión del Riesgo Reputacional a través de la gestión de Gobierno Corporativo, la gestión de cumplimiento regulatorio, la gestión oportuna de quejas y reclamos de clientes, seguimiento a redes sociales, así como también de herramientas y esfuerzos diversos tendientes a generar una cultura de cumplimiento en toda la organización.

Nota 5 Efectivo y Equivalentes de efectivo.

Las partidas de efectivo y equivalentes de efectivo líquidos se componen de efectivo y depósitos a la vista en Bancos del Sistema Financiero Salvadoreño.

El análisis del saldo inicial y final que figuran en el Estado de Flujos de efectivo es como sigue:

	2018	2017
Bancos - Depósitos en cuenta corriente	5,083.00	1,217.90
Total	5,083.00	1,217.90

Nota 6 Inversiones Financieras

Al 31 de diciembre de 2018 y 2017, el saldo de esta cuenta se integraba de la siguiente manera:

	2018	2017
Papel Bursátil	101,826.64	100,717.71
Operaciones con Pacto de Retroventa	59,140.90	5,477.85
Rendimientos	2,780.19	2,264.08
Total	163,747.73	108,459.64

Nota 7 Cuentas y Documentos por Cobrar

El saldo de esta cuenta lo integraban los siguientes conceptos:

	2018	2017
Comisiones por Administración - Fondo de Inversión abierto Rentable de Corto Plazo	36,713.61	28,561.31
Fondo de Inversión Abierto Plazo 180	2,428.56	
Total	39,142.17	28,561.31

Nota 8 Activos Físicos e Intangibles

Al 31 de diciembre de 2018 y 2017, la Gestora no poseía activos físicos e intangibles

Nota 9 Activos y Pasivos por Impuestos Diferidos



SGB Fondos de Inversión, S.A., Gestora de Fondos de Inversión
(Sociedad Salvadoreña)
Notas a los Estados Financieros al 31 de Diciembre 2018 y 2017
(Cifras expresadas en Dólares de Estados Unidos de América)

Al 31 de diciembre de 2018 y 2017 la gestora no presento activos y pasivos por Impuestos diferidos

Nota 10 Otros Activos

Al 31 de diciembre de 2018 y 2017 esta cuenta se integraba de la siguiente manera:

	2018	2017
Impuestos	15,206.46	11,299.90
Gastos Pagados por Ancipado	2,512.15	2,562.17
Total	17,718.61	13,862.07

Nota 11 Pasivos Financieros a Valor Razonable

Al 31 de Diciembre de 2018 y 2017 no poseía pasivos financieros.

Nota 12 Cuentas por Pagar

Al 31 de diciembre de 2018 y 2017 esta cuenta estaba integrada de la siguiente manera:

	2018	2017
Servicios de Terceros		433.72
Servicios de Terceros	28,898.41	2,231.81
Retenciones	3,429.09	556.22
Aportaciones Patronales	635.59	13.50
Impuestos	4,270.34	3,206.66
Total	37,233.43	6,441.91

Nota 13 Préstamos por Pagar

Al 31 de diciembre de 2018 y 2017 la Gestora no tenía préstamos por pagar

Nota 14 Otros Pasivos

Al 31 de diciembre de 2018 y 2017 no tenía otros pasivos por pagar

Nota 15 Patrimonio Neto

Al 31 de diciembre de 2018 y 2017 la composición del Patrimonio Neto era la siguiente:

a) **Capital Social**

	2018	2017
Capital Social Mínimo	550,000.00	550,000.00
Total	550,000.00	550,000.00

El Capital Social estaba representado por 550,000 acciones comunes y nominativas con un valor nominal de \$1.00.



SGB Fondos de Inversión, S.A., Gestora de Fondos de Inversión
(Sociedad Salvadoreña)
Notas a los Estados Financieros al 31 de Diciembre 2018 y 2017
(Cifras expresadas en Dólares de Estados Unidos de América)

- a) Fianza de fiel cumplimiento de US\$ 500,000.00 para un plazo de 12 meses con renovación en junio de cada año
- b) Prenda sobre Títulos Valores propios por \$100,000.00, constituida en agosto de 2018 por un plazo indefinido

Durante el año 2018 y 2017 la Gestora no incurrió en incumplimientos en la gestión administrativa del Fondo de Inversión.

Nota 19 Ingresos por Servicios de Administración

Al 31 de diciembre de 2018 y 2017 los ingresos por servicios de Administración del fondo fueron los Sigüientes:

	2018	2017
Ingresos por Servicios de Administracion	398,792.12	276,471.10
Total	398,792.12	276,471.10

Nota 20 Ingresos por Comercialización de Cuotas de Fondos de Inversión Extranjeros

Al 31 de diciembre de 2018 y 2017 no se tenían ingresos por comercialización de Cuotas de Fondos de Inversión Extranjeros

Nota 21 Gastos por Comercialización de Fondos de Inversión

Durante el año 2018 y 2017 la gestora no reporto gastos por comercialización de Fondos de Inversión

Nota 22 Gastos Generales de Administración y Personal

Los gastos incurridos en el ejercicio de 2018 y 2017 fueron los siguientes:

	2018	2017
Gastos de Personal	98,944.60	94,992.32
Gastos de Directorio	3,264.00	2,548.21
Otros Gastos de personal y Directorio	120.00	225.00
Consumo de Materiales	1,192.49	1,026.73
Servicios Publicos e Impuestos	3,769.15	4,437.13
Mercadeo	4,904.76	6,297.12
Seguros y Garantias	7,574.31	5,124.24
Honorarios Profesionales y Otros	296,377.60	193,656.07
Total	416,146.91	308,306.82

Nota 23. Intereses, Ganancias y/o Pérdidas Netas en Inversiones Financieras Propias

Los Ingresos devengados en concepto de Intereses al 31 de diciembre de 2018 y 2017 eran los siguientes:

	2018	2017
Ingresos por Intereses	-	390.41
Total	-	390.41



Durante el año 2018 la Gestora no realizó transacciones que pudieran generar ganancias o pérdidas de capital.

Nota 24 Partes Relacionadas

Al 31 de diciembre de 2018 y 2017 no existían saldos por operaciones con partes relacionadas

Nota 25 Información Sobre Custodia de Valores y Otros Activos

Al 31 de diciembre del 2018 y 2017 los títulos valores que respaldan las inversiones de la gestora se encuentran custodiados en la Central de Depósitos de Valores, S.A. de C.V., y se detallan a continuación:

	2018	2017
Titulos del Estado	100,000.00	90,000.00
Papel Bursátil	205,000.00	204,000.00
Certificados de Inversion	35,000.00	35,000.00
Inversiones en Fondos de Titularización	145,982.15	182,467.00
	485,982.15	511,467.00

Nota 26 Litigios Pendientes

Al 31 de diciembre del 2018 y 2017, no existían litigios pendientes a favor o en contra de la Gestora, ni se tenía conocimiento a esa fecha sobre procesos administrativos sancionatorios.

Nota 27 Sanciones

Durante los años terminados el 31 de diciembre de 2018 y 2017 la Gestora de Fondos de Inversión, no fue sujeta de sanciones por incumplimientos regulatorios.

Nota 28 Diferencias Significativas entre las Normas Internacionales de Información Financiera (NIIF) y las Normas Contables Emitidas por el Regulador

No se tiene discrepancias a la fecha del cierre entre las NIIF y las normas Contables emitidas por el ente regulador

Nota 29 Hechos Ocurredos después del Período sobre el que se informa

No se reportan hechos posteriores a la fecha de los estados financieros respecto a la fecha de su emisión y aprobación.

Nota 30 Operaciones de Comercialización de Cuotas de Participación de Fondos de Inversión Extranjeros

Durante el año 2018 y 2017 la Gestora no realizó operaciones de comercialización de Cuotas de Participación de Fondos de Inversión Extranjeros.

Nota 31 Tercerización de Servicios

La gestora ha contrato con la sociedad Servicios Generales Bursátiles, S.A. de C.V., Casa de Corredores de Bolsa los servicios especializados en las siguientes áreas: Gestión de Riesgos, Informática, Auditoría Interna, Operaciones, Administración, y Comercialización de las Cuotas de Participación de los fondos de Inversión que



la Gestora Administre. Los contratos de prestación de servicios han sido revisados y autorizados por la Superintendencia del Sistema financiero.

Nota 32. Hechos relevantes

a) Junta Directiva

Junta Directiva inicial

La Junta General de Accionistas celebrada el 9 de octubre de 2017 acordó nombrar la nueva Junta Directiva de la Sociedad para un período de tres años a partir de la fecha de inscripción de la Credencial en el Registro de Comercio, quedando conformada de la siguiente manera:

Presidente	:	Rolando Arturo Duarte Schlageter
Vicepresidente	:	José Roberto Duarte Schlageter
Secretario	:	Francisco Javier Enrique Duarte Schlageter
Director Suplente	:	Carlos Eduardo Oñate Muyshondt
Director Suplente	:	William Efraín Calderón Molina
Director Suplente	:	Federico Guillermo Ávila Qüehl

La nueva credencial de Junta Directiva fue inscrita en el Registro de Comercio el 14 de diciembre de 2017. Al 31 de diciembre de 2018 no se reportan cambios en la Junta Directiva

